

Aşağıdaki tabloda BIST 30 şirketlerinin son üç aylık yabancı takas oranlarını, oran değişimlerini, bu dönemki en düşük ve en yüksek yabancı takas oranlarını ve ilgili tarihlere dair fiyatlar ile yabancı yatırımcıların son dönem aktivitelerini görebilirsiniz.

Tablodaki verilere baktığımızda, yüksek yabancı takas oranına karşın TUPRS, THYAO ve SISE hisselerinde son dönemde yabancıların pozisyon azaltması, BIMAS hissesinde ise pozisyon artışı dikkat çekiyor.

XU030 Yabancı Takas Oranları (YTO), Son 3 Ay

08 Eylül 2023 Cuma işlemleri sonucu oluşan,
12 Eylül 2023 Salı takas verileri kullanılmıştır.

Kod	Son Fiyat	Son Yab. Tks. Oranı	Δ (Oran, bp)			Son 3 Ay En Yüksek / En Düşük Yabancı Takas Oranı(YTO)	Δ (Oran, bp)	Tks.Tarihi ve YTO Eğilimi	Fiyat (T-2)	Δ (Fiyat,%)	Yabancı Aksiyonu	
			1 hafta	1 ay	3 ay							
TCELL	61.05	73.36	8	-10	-52	En Düşük 73.08 En Yüksek 75.39	28 -203	22/08/2023 04/07/2023	▲ ▲	51.70 36.30	18.1 68.2	Dengeli
KCHOL	142.50	58.24	3	65	196	En Düşük 56.28 En Yüksek 59.65	196 -141	12/06/2023 24/07/2023	▼ ▼	100.20 120.60	42.2 18.2	Son Dönemde Alıcılar
AKBNK	30.02	50.05	87	114	830	En Düşük 41.48 En Yüksek 50.16	857 -11	13/06/2023 11/09/2023	▼ ▼	18.46 32.62	62.6 -8.0	Son Dönemde Alıcılar
BIMAS	270.00	46.88	12	48	488	En Düşük 42.01 En Yüksek 46.88	488 0	12/06/2023 12/09/2023	▲ ▲	159.35 270.00	69.4 0.0	Son Dönemde Alıcılar
SAHOL	61.55	44.68	54	52	164	En Düşük 43.03 En Yüksek 45.05	164 -37	12/06/2023 19/07/2023	▼ ▼	43.42 53.95	41.8 14.1	Dengeli
TOASO	293.80	43.90	-24	-306	520	En Düşük 38.47 En Yüksek 47.63	542 -373	14/06/2023 03/08/2023	▼ ▼	226.40 301.40	29.8 -2.5	Satıcılar
TAVHL	121.80	41.86	38	194	-150	En Düşük 39.09 En Yüksek 43.37	277 -150	02/08/2023 12/06/2023	▲ ▲	112.30 91.05	8.5 33.8	Dengeli
FROTO	881.90	40.90	-55	-258	311	En Düşük 37.79 En Yüksek 43.47	311 -258	12/06/2023 11/08/2023	▼ ▼	692.80 960.50	27.3 -8.2	Dengeli
ISCTR	22.72	37.96	-33	81	351	En Düşük 34.13 En Yüksek 39.05	383 -109	13/06/2023 01/09/2023	▼ ▼	13.45 22.16	68.9 2.5	Dengeli
TUPRS	142.10	33.94	-87	-386	-342	En Düşük 33.94 En Yüksek 39.01	0 -508	12/09/2023 11/07/2023	▲ ▲	143.80 90.80	-1.2 56.5	Satıcılar
THYAO	236.00	31.61	-129	-287	-118	En Düşük 31.61 En Yüksek 35.64	0 -403	12/09/2023 05/07/2023	▲ ▲	243.30 210.50	-3.0 12.1	Dengeli
YKBNK	16.09	31.31	-18	2	745	En Düşük 23.38 En Yüksek 34.11	793 -280	15/06/2023 28/07/2023	▼ ▼	11.75 12.73	36.9 26.4	Dengeli
PGSUS	832.10	28.42	67	102	382	En Düşük 24.41 En Yüksek 28.54	401 -12	16/06/2023 11/09/2023	▼ ▼	572.70 863.90	45.3 -3.7	Son Dönemde Alıcılar
ENKAI	35.36	26.50	9	29	-68	En Düşük 25.79 En Yüksek 27.71	71 -122	10/08/2023 11/07/2023	▲ ▲	32.94 31.50	7.3 12.3	Dengeli
ASELS	41.54	25.11	63	28	265	En Düşük 22.08 En Yüksek 25.57	304 -45	14/06/2023 15/08/2023	▼ ▼	27.08 39.23	53.4 5.9	Son Dönemde Alıcılar
KOZAL	31.94	24.24	23	46	30	En Düşük 23.34 En Yüksek 25.26	90 -102	25/08/2023 28/07/2023	▲ ▲	26.12 28.04	22.3 13.9	Son Dönemde Alıcılar
KOZAA	67.80	21.51	-12	-27	122	En Düşük 20.13 En Yüksek 23.76	138 -225	14/06/2023 28/07/2023	▼ ▼	48.08 60.70	41.0 11.7	Dengeli
SISE	54.00	20.36	-6	-61	-24	En Düşük 20.36 En Yüksek 21.52	0 -116	12/09/2023 19/07/2023	▲ ▲	53.90 51.65	0.2 4.5	Son Dönemde Satıcılar
EREGL	45.74	19.46	33	22	170	En Düşük 17.76 En Yüksek 19.58	170 -12	12/06/2023 02/08/2023	▼ ▼	36.50 41.70	25.3 9.7	Dengeli
HEKTS	25.32	18.46	-8	11	93	En Düşük 17.53 En Yüksek 18.77	93 -32	12/06/2023 04/09/2023	▼ ▼	32.36 25.66	-21.8 -1.3	Dengeli
ARCLK	156.90	17.11	54	6	207	En Düşük 14.81 En Yüksek 17.33	230 -22	14/06/2023 07/08/2023	▼ ▼	114.10 146.80	37.5 6.9	Dengeli
EKGYO	8.93	16.39	0	-96	205	En Düşük 14.31 En Yüksek 17.87	208 -148	14/06/2023 02/08/2023	▼ ▼	7.73 8.69	15.5 2.8	Son Dönemde Alıcılar
KRDMD	26.36	13.97	58	-12	19	En Düşük 12.28 En Yüksek 15.15	169 -117	04/09/2023 02/08/2023	▲ ▲	25.00 25.32	5.4 4.1	Son Dönemde Alıcılar
ODAS	11.76	11.90	-6	13	210	En Düşük 9.80 En Yüksek 12.12	210 -22	12/06/2023 04/09/2023	▼ ▼	6.79 13.16	73.2 -10.6	Dengeli
PETKM	19.83	10.82	-85	-35	94	En Düşük 9.69 En Yüksek 12.08	113 -126	14/08/2023 01/08/2023	▲ ▲	17.20 17.57	15.3 12.9	Dengeli
ALARK	124.40	9.84	8	-8	74	En Düşük 9.11 En Yüksek 10.35	74 -51	12/06/2023 02/08/2023	▼ ▼	73.53 103.78	69.2 19.9	Dengeli
GARAN	49.50	9.25	-24	30	294	En Düşük 5.93 En Yüksek 9.74	332 -49	15/06/2023 28/08/2023	▼ ▼	28.80 54.45	71.9 -9.1	Son Dönemde Satıcılar
GUBRF	351.60	8.34	50	12	265	En Düşük 5.69 En Yüksek 9.42	265 -108	12/06/2023 13/07/2023	▼ ▼	266.70 298.20	31.8 17.9	Son Dönemde Alıcılar
SASA	51.80	6.71	-3	-6	48	En Düşük 6.16 En Yüksek 7.51	55 -80	14/06/2023 15/06/2023	▼ ▼	62.60 56.35	-17.3 -8.1	Son Dönemde Satıcılar
ASTOR	142.80	5.24	30	-39	397	En Düşük 1.27 En Yüksek 8.72	397 -348	12/06/2023 16/08/2023	▼ ▼	53.50 140.00	166.9 2.0	Dengeli

- * Yabancıların görece daha çok tercih ettikleri (yabancı takas oranı yüksek) hisseler
- * Yabancıların görece daha az tercih ettikleri (yabancı takas oranı düşük) hisseler

BIST 100 Şirketlerinin periyodik yabancı takas oranı değişimleri

Aşağıdaki tabloda BIST 100 şirketlerinin son bir hafta, iki hafta, bir ay, üç ay ve altı aylık dönemlerde yabancı takas oranlarındaki değişimleri takası en çok artan ve azalan ilk on şirket bazında görebilirsiniz.

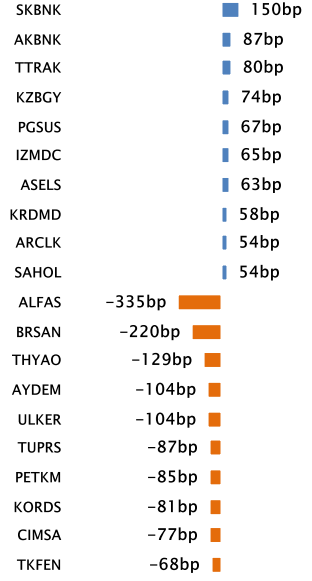
TTRAK ve AKBNK son 6 Aylık dönemde yabancı takas oranında devam eden düzenli artış ile ;TUPRS ise son 6 Aylık dönemde yabancı takas oranında devam eden düzenli azalış ile dikkat çekmektedir.

YABANCI TAKAS ORANI EN ÇOK ARTAN İLK 10 HİSSE (BIST - 100, bp)

	Haftalık	2 Haftalık	Aylık	3 Aylık	6 Aylık
1	SKBNK 150 bp	TTRAK 223 bp	DOAS 962 bp	DOAS 897 bp	TOASO 1,506 bp
2	AKBNK 87 bp	ISCTR 158 bp	TTRAK 376 bp	TTRAK 863 bp	ENJSA 1,005 bp
3	TTRAK 80 bp	GUBRF 125 bp	TAVHL 194 bp	AKBNK 830 bp	TTRAK 858 bp
4	KZBGY 74 bp	ENJSA 118 bp	MGROS 176 bp	YKBNK 745 bp	YKBNK 732 bp
5	PGSUS 67 bp	AKBNK 92 bp	NGYO 155 bp	TOASO 520 bp	AHGAZ 686 bp
6	IZMDC 65 bp	EUREN 90 bp	CCOLA 147 bp	AHGAZ 508 bp	MGROS 612 bp
7	ASELS 63 bp	SKBNK 90 bp	AKBNK 114 bp	ALFAS 492 bp	ALFAS 607 bp
8	KRDMD 58 bp	ASELS 81 bp	MAVI 114 bp	BIMAS 488 bp	AKBNK 566 bp
9	ARCLK 54 bp	PGSUS 81 bp	VESTL 112 bp	MGROS 412 bp	AEFES 492 bp
10	SAHOL 54 bp	KRDMD 81 bp	PGSUS 102 bp	ASTOR 397 bp	ASTOR 456 bp

Haftalık Yabancı Takas Değişimleri

-1000 -500 0 500 1000

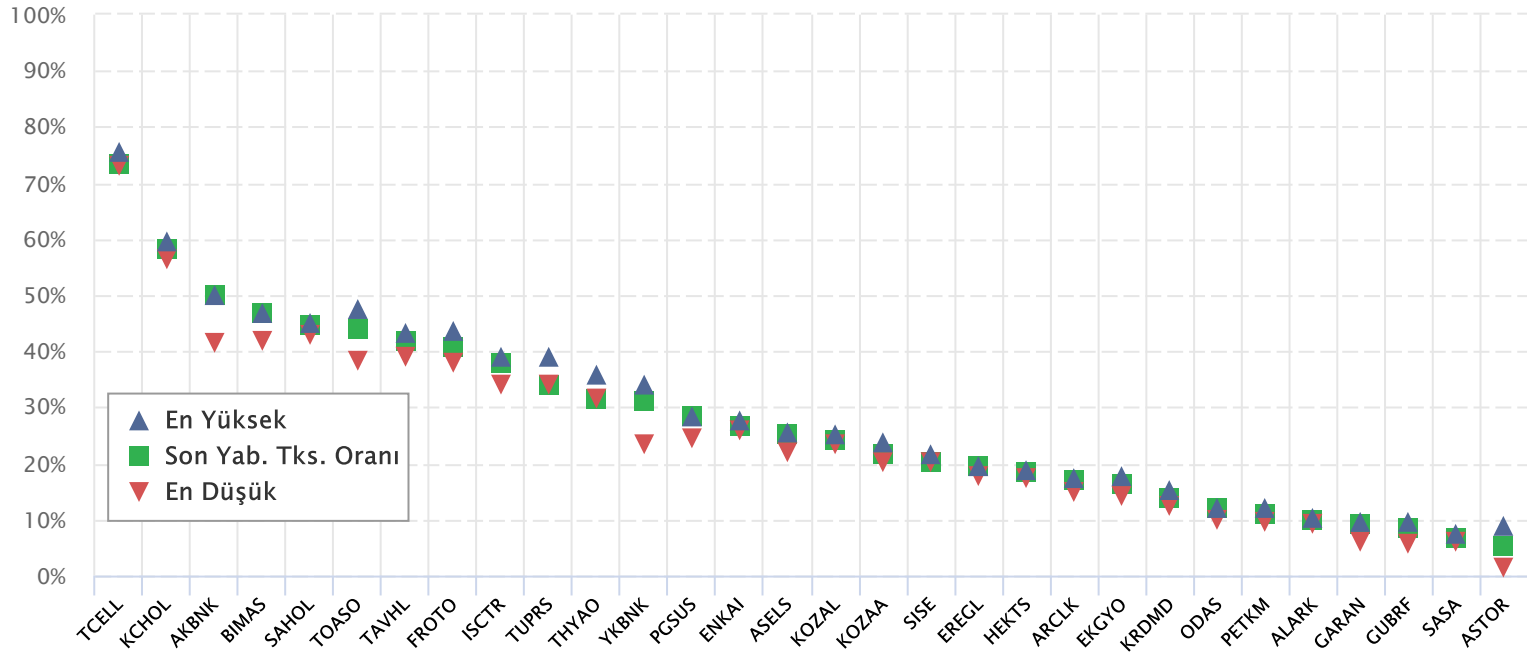


YABANCI TAKAS ORANI EN ÇOK AZALAN İLK 10 HİSSE (BIST - 100, bp)

	Haftalık	2 Haftalık	Aylık	3 Aylık	6 Aylık
1	ALFAS -335 bp	TTKOM -499 bp	TUPRS -386 bp	AYDEM -829 bp	AYDEM -1,156 bp
2	BRSAN -220 bp	ALFAS -274 bp	TOASO -306 bp	TTKOM -471 bp	IPEKE -993 bp
3	THYAO -129 bp	BRSAN -226 bp	THYAO -287 bp	SOKM -461 bp	PENTA -898 bp
4	AYDEM -104 bp	CEMTS -178 bp	FROTO -258 bp	TUPRS -342 bp	KOZAA -819 bp
5	ULKER -104 bp	ISGYO -165 bp	ULKER -226 bp	CANTE -302 bp	TTKOM -629 bp
6	TUPRS -87 bp	IPEKE -151 bp	AYDEM -191 bp	ENJSA -298 bp	AKSA -613 bp
7	PETKM -85 bp	TKFEN -141 bp	TKFEN -182 bp	BRSAN -265 bp	TUPRS -563 bp
8	KORDS -81 bp	ULKER -135 bp	ENJSA -155 bp	AKSA -259 bp	ALARK -517 bp
9	CIMSAA -77 bp	KCAER -118 bp	AKSA -152 bp	AEFES -220 bp	SISE -465 bp
10	TKFEN -68 bp	TUPRS -116 bp	ALBRK -139 bp	DOHOL -202 bp	ISDMR -420 bp

BIST 30 Şirketlerinin Son 3 Aylık Yabancı Takas Oranları

Aşağıdaki tabloda, BIST 30 şirketlerinin cari yabancı takas oranlarının son üç aylık dönemde gördükleri en yüksek ve en düşük yabancı takas oranlarına olan konumunu görebilirsiniz. Tablo, cari yabancı takas oranı en yüksek hisseden en düşük hisseye doğru sıralanmıştır.



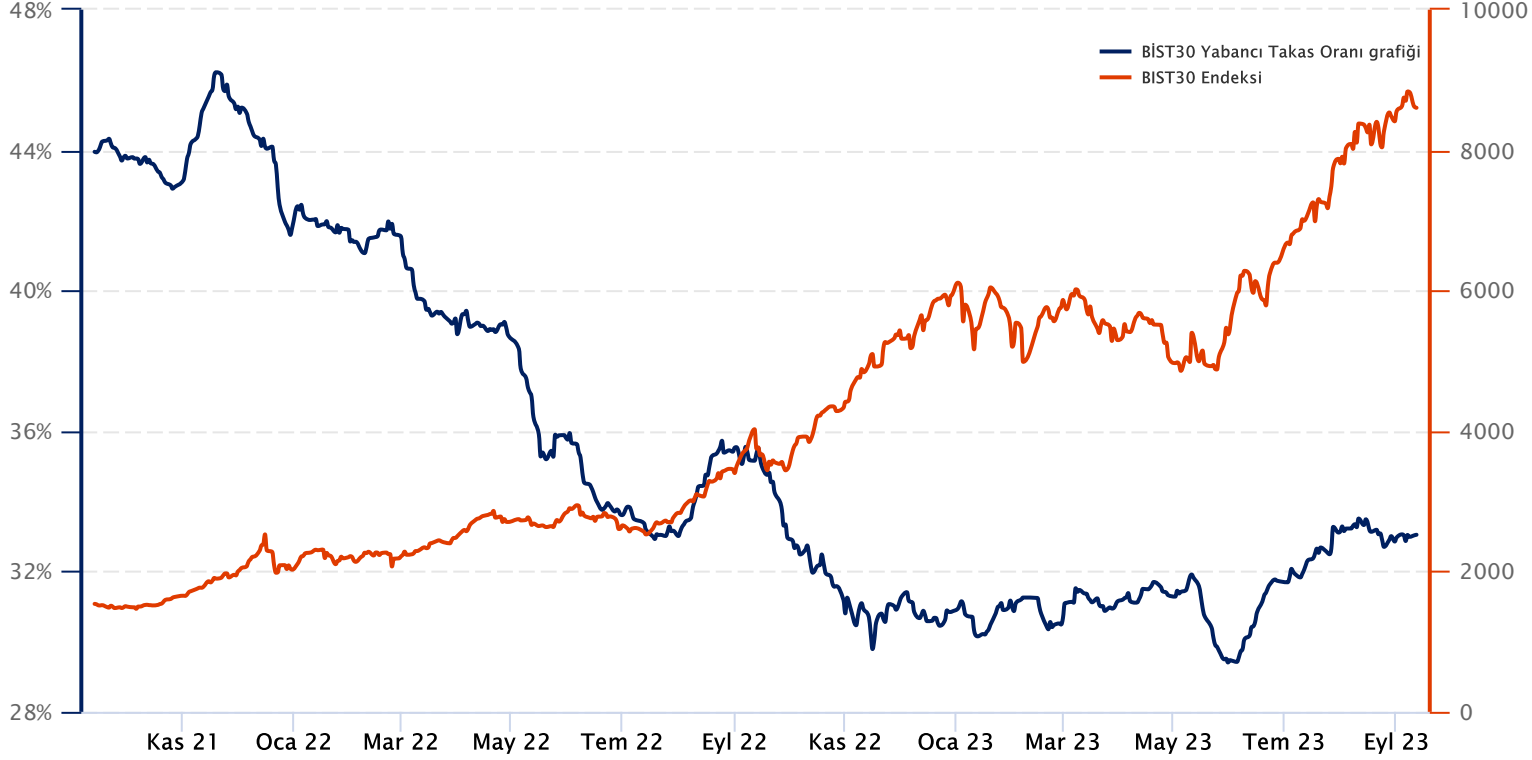
Kaynak: Finnet, Matriks, HLY Yatırım Danışmanlığı ve Bireysel Portföy Yönetimi



BIST 30 Yabancı Takas Oranı

Grafikteki verilere göre son iki yılda;

BIST 30 Endeksi Yabancı Takas Oranı 12/09/2023 tarihinde %33.04, minimum Yabancı Takas Oranı 31/05/2023 tarihinde %29.41, maksimum Yabancı Takas Oranı ise 19/11/2021 tarihinde %46.22 olarak gerçekleşmiştir.



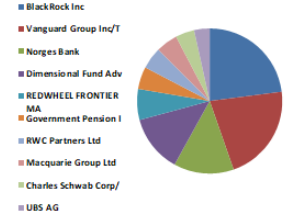
Not: BIST 30 Yabancı Takas Oranı, endeks kapsamındaki şirketlerin endeks ağırlıkları ve yabancı takas oranları esas alınarak hesaplanmış olup Takasbank tarafından açıklanan yabancı takas oranından farklılık göstermektedir.

Kaynak: Finnet, Matriks, HLY Yatırım Danışmanlığı ve Bireysel Portföy Yönetimi

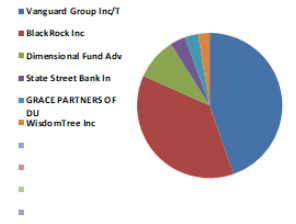


BIST 30 - İlk 10 Yabancı Hissedar Pozisyonu

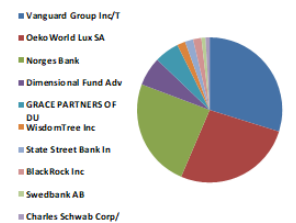
AKBNK TI	AKBNK TI - İlk 10 Yabancı Ortak	Pozisyon	Pozisyon Değişimi	Piyasa Değeri	Hisse Oranı	Bildirim Tarihi	Ülke
	BlackRock Inc	93,690,095	-17,818,633	1,577,741,214	1.80%	11.09.2023	United States
	Vanguard Group Inc/T	88,413,474	17,432,538	1,488,882,916	1.70%	31.07.2023	United States
	Norges Bank	54,749,030	13,844,969	921,973,674	1.05%	31.12.2022	Norway
	Dimensional Fund Adv	51,854,465	-1,137,231	873,229,199	1.00%	11.09.2023	United States
	REDWHEEL FRONTIER MA	28,099,464	28,099,464	473,194,978	0.54%	31.07.2023	Cayman Islands
	Government Pension I	20,328,228	592,452	342,327,363	0.39%	31.03.2023	Japan
	RWC Partners Ltd	19,755,269	19,755,269	332,678,733	0.38%	31.07.2023	United Kingdom
	Macquarie Group Ltd	19,500,000	0	328,380,003	0.38%	31.05.2023	Australia
	Charles Schwab Corp/	17,190,710	-12,090	289,491,559	0.33%	11.09.2023	United States
	UBS AG	13,960,658	9,342,829	235,097,483	0.27%	7.09.2023	Switzerland



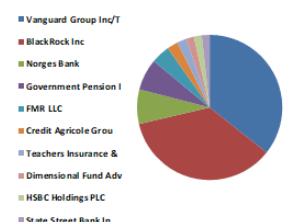
ALARK TI	ALARK TI - İlk 10 Yabancı Ortak	Pozisyon	Pozisyon Değişimi	Piyasa Değeri	Hisse Oranı	Bildirim Tarihi	Ülke
	Vanguard Group Inc/T	4,548,634	662,562	76,598,997	1.05%	31.07.2023	United States
	BlackRock Inc	3,788,328	-309	63,795,444	0.87%	11.09.2023	United States
	Dimensional Fund Adv	947,190	-295,693	15,950,680	0.22%	11.09.2023	United States
	State Street Bank In	360,199	114,303	6,065,751	0.08%	11.09.2023	United States
	GRACE PARTNERS OF DU	308,715	0	5,198,761	0.07%	11.09.2023	United States
	WisdomTree Inc	255,932	0	4,309,895	0.06%	11.09.2023	United States



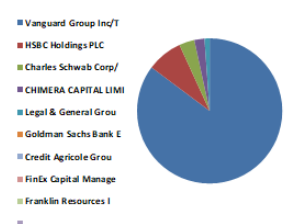
ARCLK TI	ARCLK TI - İlk 10 Yabancı Ortak	Pozisyon	Pozisyon Değişimi	Piyasa Değeri	Hisse Oranı	Bildirim Tarihi	Ülke
	Vanguard Group Inc/T	4,408,034	565,149	74,231,293	0.65%	31.07.2023	United States
	OekoWorld Lux SA	3,912,158	-1,500,000	65,880,741	0.58%	31.05.2023	Luxembourg
	Norges Bank	3,566,215	1,844,729	60,055,061	0.53%	31.12.2022	Norway
	Dimensional Fund Adv	972,319	-65,487	16,373,852	0.14%	11.09.2023	United States
	GRACE PARTNERS OF DU	785,774	0	13,232,434	0.12%	11.09.2023	United States
	WisdomTree Inc	272,186	0	4,583,612	0.04%	11.09.2023	United States
	State Street Bank In	252,159	128,642	4,246,358	0.04%	11.09.2023	United States
	BlackRock Inc	238,088	14,498	4,009,402	0.04%	31.07.2023	United States
	Swedbank AB	150,000	150,000	2,526,000	0.02%	31.08.2023	Sweden
	Charles Schwab Corp/	144,795	-420	2,438,348	0.02%	11.09.2023	United States



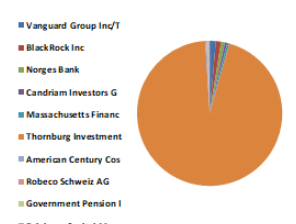
ASELS TI	ASELS TI - İlk 10 Yabancı Ortak	Pozisyon	Pozisyon Değişimi	Piyasa Değeri	Hisse Oranı	Bildirim Tarihi	Ülke
	Vanguard Group Inc/T	46,336,208	6,463,630	780,301,750	1.02%	31.07.2023	United States
	BlackRock Inc	46,309,812	-35,134	779,857,241	1.02%	11.09.2023	United States
	Norges Bank	10,045,676	-2,120,643	169,169,185	0.22%	31.12.2022	Norway
	Government Pension I	8,939,874	195,602	150,547,480	0.20%	31.03.2023	Japan
	FMR LLC	5,421,410	341,804	91,296,545	0.12%	31.07.2023	United States
	Credit Agricole Grou	3,088,445	29,953	52,009,414	0.07%	11.09.2023	France
	Teachers Insurance &	2,676,448	0	45,071,385	0.06%	31.07.2023	United States
	Dimensional Fund Adv	2,334,600	123,959	39,314,664	0.05%	11.09.2023	United States
	HSBC Holdings PLC	2,242,470	1,260,000	37,763,195	0.05%	11.09.2023	United Kingdom
	State Street Bank In	2,139,972	30,077	36,037,129	0.05%	12.09.2023	United States



ASTOR TI	ASTOR TI - İlk 10 Yabancı Ortak	Pozisyon	Pozisyon Değişimi	Piyasa Değeri	Hisse Oranı	Bildirim Tarihi	Ülke
	Vanguard Group Inc/T	7,490,229	1,332,675	126,135,458	0.75%	31.07.2023	United States
	HSBC Holdings PLC	700,000	700,000	11,788,000	0.07%	28.02.2023	United Kingdom
	Charles Schwab Corp/	302,002	-880	5,085,714	0.03%	11.09.2023	United States
	CHIMERA CAPITAL LIMI	247,642	0	4,170,291	0.02%	7.09.2023	United Arab Emirates
	Legal & General Grou	115,314	105,840	1,941,888	0.01%	31.07.2023	United Kingdom
	Goldman Sachs Bank E	4,063	0	68,421	0.00%	11.09.2023	United States
	Credit Agricole Grou	1,345	0	22,650	0.00%	8.09.2023	France
	FinEx Capital Manage	726	0	12,226	0.00%	30.08.2023	Ireland
	Franklin Resources I	70	0	1,179	0.00%	11.09.2023	United States



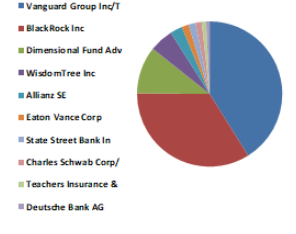
BIMAS TI	BIMAS TI - İlk 10 Yabancı Ortak	Pozisyon	Pozisyon Değişimi	Piyasa Değeri	Hisse Oranı	Bildirim Tarihi	Ülke
	Vanguard Group Inc/T	17,510,812	2,376,192	294,882,077	2.88%	31.07.2023	United States
	BlackRock Inc	15,022,538	1,185,408	252,979,542	2.47%	11.09.2023	United States
	Norges Bank	10,914,963	3,931,008	183,807,979	1.80%	31.12.2022	Norway
	Candriam Investors G	6,514,710	-80,000	109,707,717	1.07%	31.07.2023	Luxembourg
	Massachusetts Financ	6,334,673	-152,162	106,675,894	1.04%	31.07.2023	United States
	Thornburg Investment	4,322,552	1,522,952	72,791,776	200.00%	31.07.2023	United States
	American Century Cos	3,659,542	0	61,626,688	0.60%	11.09.2023	United States
	Robeco Schweiz AG	3,235,391	-6,510	54,483,985	0.53%	31.07.2023	Switzerland
	Government Pension I	2,839,552	-78,683	47,818,056	0.47%	31.03.2023	Japan
	Driehaus Capital Man	2,798,402	1,384,789	47,125,090	0.46%	31.07.2023	United States



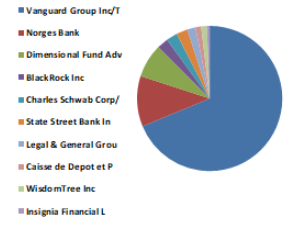
Kaynak : Bloomberg

BIST 30 - İlk 10 Yabancı Hissedar Pozisyonu

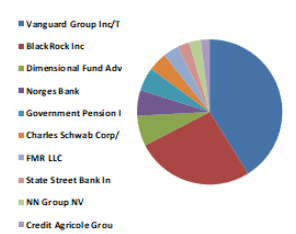
EKGYO TI	EKGYO TI - İlk 10 Yabancı Ortak	Pozisyon	Pozisyon Değişimi	Piyasa Değeri	Hisse Oranı	Bildirim Tarihi	Ülke
	Vanguard Group Inc/T	79,644,473	10,015,118	1,341,212,937	2.10%	31.07.2023	United States
	BlackRock Inc	66,213,559	-4,208	1,115,036,344	1.74%	11.09.2023	United States
	Dimensional Fund Adv	20,557,291	-21,605,091	346,184,784	0.54%	11.09.2023	United States
	WisdomTree Inc	10,243,039	0	172,492,778	0.27%	11.09.2023	United States
	Allianz SE	5,473,548	0	92,174,549	0.14%	11.09.2023	Germany
	Eaton Vance Corp	3,129,737	0	52,704,772	0.08%	31.07.2023	United States
	State Street Bank In	3,104,657	1,469,213	52,282,424	0.08%	11.09.2023	United States
	Charles Schwab Corp/	2,508,104	-7,310	42,236,472	0.07%	11.09.2023	United States
	Teachers Insurance &	1,745,119	-313,283	29,387,804	0.05%	30.06.2023	United States
	Deutsche Bank AG	1,675,368	0	28,213,197	0.04%	12.09.2023	Germany



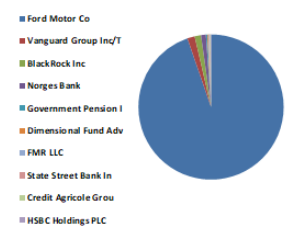
ENKAI TI	ENKAI TI - İlk 10 Yabancı Ortak	Pozisyon	Pozisyon Değişimi	Piyasa Değeri	Hisse Oranı	Bildirim Tarihi	Ülke
	Vanguard Group Inc/T	66,145,916	9,786,372	1,113,897,236	1.10%	31.07.2023	United States
	Norges Bank	10,899,557	10,899,557	183,548,542	0.18%	31.12.2022	Norway
	Dimensional Fund Adv	7,389,254	-1,266,724	124,435,038	0.12%	11.09.2023	United States
	BlackRock Inc	2,480,186	0	41,766,333	0.04%	8.09.2023	United States
	Charles Schwab Corp/	2,457,495	-7,170	41,384,216	0.04%	11.09.2023	United States
	State Street Bank In	2,138,668	1,503,286	36,015,169	0.04%	11.09.2023	United States
	Legal & General Grou	1,697,794	254,468	28,590,851	0.03%	11.09.2023	United Kingdom
	Caisse de Depot et P	1,497,675	757,622	25,220,847	0.02%	31.12.2022	Canada
	WisdomTree Inc	1,033,259	-7,902	17,400,082	0.02%	11.09.2023	United States
	Insignia Financial L	744,712	-567,633	12,540,950	0.01%	31.05.2023	Australia



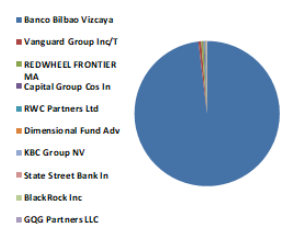
EREGL TI	EREGL TI - İlk 10 Yabancı Ortak	Pozisyon	Pozisyon Değişimi	Piyasa Değeri	Hisse Oranı	Bildirim Tarihi	Ülke
	Vanguard Group Inc/T	65,687,268	10,445,730	1,106,173,603	1.88%	31.07.2023	United States
	BlackRock Inc	41,827,918	-46,589	704,382,146	1.20%	11.09.2023	United States
	Dimensional Fund Adv	10,858,240	141,634	182,852,763	0.31%	11.09.2023	United States
	Norges Bank	9,068,437	-12,414,006	152,712,480	0.26%	31.12.2022	Norway
	Government Pension I	8,382,802	150,685	141,166,387	0.24%	31.03.2023	Japan
	Charles Schwab Corp/	6,806,788	-6,630	114,626,311	0.19%	11.09.2023	United States
	FMR LLC	5,432,607	106,129	91,485,103	0.16%	31.07.2023	United States
	State Street Bank In	4,338,219	1,166,661	73,055,609	0.12%	11.09.2023	United States
	NN Group NV	4,121,256	2,365,685	69,401,952	0.12%	31.05.2023	Netherlands
	Credit Agricole Grou	3,142,074	30,689	52,912,527	0.09%	11.09.2023	France



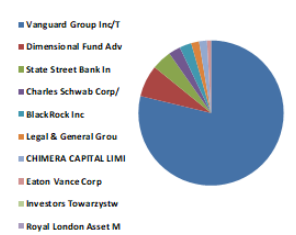
FROTO TI	FROTO TI - İlk 10 Yabancı Ortak	Pozisyon	Pozisyon Değişimi	Piyasa Değeri	Hisse Oranı	Bildirim Tarihi	Ülke
	Ford Motor Co	143,997,037	0	2,424,910,125	41.04%	31.12.2022	United States
	Vanguard Group Inc/T	2,512,222	344,218	42,305,819	0.72%	31.07.2023	United States
	BlackRock Inc	2,137,408	6,346	35,993,951	0.61%	11.09.2023	United States
	Norges Bank	1,666,288	1,416,873	28,060,290	0.47%	31.12.2022	Norway
	Government Pension I	461,871	20,492	7,777,908	0.13%	31.03.2023	Japan
	Dimensional Fund Adv	324,724	8,644	5,468,352	0.09%	11.09.2023	United States
	FMR LLC	275,555	3,235	4,640,346	0.08%	31.07.2023	United States
	State Street Bank In	266,213	59,642	4,483,027	0.08%	11.09.2023	United States
	Credit Agricole Grou	205,762	-25,788	3,465,032	0.06%	11.09.2023	France
	HSBC Holdings PLC	183,183	0	3,084,802	0.05%	11.09.2023	United Kingdom



GARAN TI	GARAN TI - İlk 10 Yabancı Ortak	Pozisyon	Pozisyon Değişimi	Piyasa Değeri	Hisse Oranı	Bildirim Tarihi	Ülke
	Banco Bilbao Vizcaya	3,610,895,890	0	60,807,487,339	85.97%	31.12.2022	Spain
	Vanguard Group Inc/T	22,485,343	3,210,395	378,653,180	0.54%	31.07.2023	United States
	REDWHEEL FRONTIER MA	17,830,063	17,830,063	300,258,264	0.42%	31.07.2023	Cayman Islands
	Capital Group Cos In	9,216,531	-31,163,351	155,206,383	0.22%	30.06.2023	United States
	RWC Partners Ltd	9,175,390	8,988,940	154,513,569	0.22%	31.07.2023	United Kingdom
	Dimensional Fund Adv	6,217,351	2,438,637	104,700,192	0.15%	11.09.2023	United States
	KBC Group NV	1,755,582	39,546	29,564,001	0.04%	31.12.2022	Belgium
	State Street Bank In	1,330,268	444,116	22,401,713	0.03%	11.09.2023	United States
	BlackRock Inc	1,205,237	0	20,296,191	0.03%	8.09.2023	United States
	GQG Partners LLC	1,061,633	1,061,633	17,877,900	0.03%	31.12.2022	United States



GUBRF TI	GUBRF TI - İlk 10 Yabancı Ortak	Pozisyon	Pozisyon Değişimi	Piyasa Değeri	Hisse Oranı	Bildirim Tarihi	Ülke
	Vanguard Group Inc/T	2,973,601	420,994	50,075,441	0.89%	31.07.2023	United States
	Dimensional Fund Adv	264,026	8,573	4,446,198	0.08%	11.09.2023	United States
	State Street Bank In	156,117	67,053	2,629,010	0.05%	11.09.2023	United States
	Charles Schwab Corp/	110,763	-320	1,865,249	0.03%	11.09.2023	United States
	BlackRock Inc	107,507	0	1,810,418	0.03%	31.05.2023	United States
	Legal & General Grou	62,644	0	1,054,925	0.02%	31.07.2023	United Kingdom
	CHIMERA CAPITAL LIMI	59,199	0	996,911	0.02%	7.09.2023	United Arab Emirates
	Eaton Vance Corp	18,786	0	316,356	0.01%	31.07.2023	United States
	Investors Towarzystw	14,000	0	235,760	0.00%	30.06.2023	Poland
	Royal London Asset M	9,293	0	156,494	0.00%	31.05.2023	United Kingdom



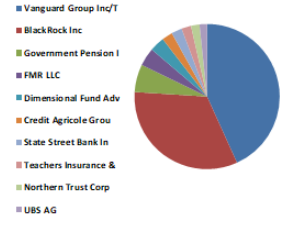
Kaynak : Bloomberg



BIST 30 - İlk 10 Yabancı Hissedar Pozisyonu

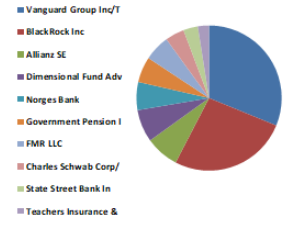
HEKTS TI

HEKTS TI - İlk 10 Yabancı Ortak	Pozisyon	Pozisyon Değişimi	Piyasa Değeri	Hisse Oranı	Bildirim Tarihi	Ülke
Vanguard Group Inc/T	46,040,652	6,637,734	775,324,587	1.82%	31.07.2023	United States
BlackRock Inc	34,809,568	-121,216	586,193,130	1.38%	11.09.2023	United States
Government Pension I	6,616,628	6,616,628	111,424,017	0.26%	31.03.2023	Japan
FMR LLC	4,380,436	89,042	73,766,543	0.17%	31.07.2023	United States
Dimensional Fund Adv	3,625,867	-4,313,479	61,059,601	0.14%	11.09.2023	United States
Credit Agricole Grou	2,526,130	24,926	42,540,030	0.10%	11.09.2023	France
State Street Bank In	2,512,887	1,018,346	42,317,017	0.10%	12.09.2023	United States
Teachers Insurance &	2,167,434	0	36,499,589	0.09%	31.07.2023	United States
Northern Trust Corp	2,097,113	-80,746	35,315,383	0.08%	31.08.2023	United States
UBS AG	1,835,452	0	30,909,012	0.07%	7.09.2023	Switzerland



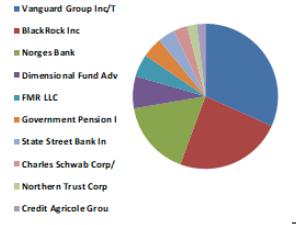
ISCTR TI

ISCTR TI - İlk 10 Yabancı Ortak	Pozisyon	Pozisyon Değişimi	Piyasa Değeri	Hisse Oranı	Bildirim Tarihi	Ülke
Vanguard Group Inc/T	124,809,054	17,166,300	2,101,784,488	1.25%	31.07.2023	United States
BlackRock Inc	106,350,035	-157,355	1,790,934,606	1.06%	11.09.2023	United States
Allianz SE	30,350,577	1,742,221	511,103,721	0.30%	11.09.2023	Germany
Dimensional Fund Adv	29,090,050	-93,506	489,876,446	0.29%	11.09.2023	United States
Norges Bank	25,246,984	25,115,100	425,159,214	0.25%	31.12.2022	Norway
Government Pension I	23,146,710	764,733	389,790,600	0.23%	31.03.2023	Japan
FMR LLC	22,875,650	236,562	385,225,949	0.23%	11.09.2023	United States
Charles Schwab Corp/	17,049,400	-12,440	287,111,899	0.17%	11.09.2023	United States
State Street Bank In	13,114,282	2,566,253	220,844,511	0.13%	11.09.2023	United States
Teachers Insurance &	10,001,230	4,176,051	168,420,715	0.10%	31.07.2023	United States



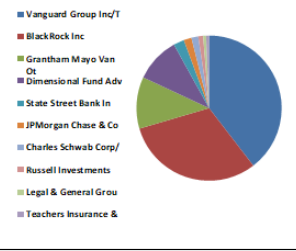
KCHOL TI

KCHOL TI - İlk 10 Yabancı Ortak	Pozisyon	Pozisyon Değişimi	Piyasa Değeri	Hisse Oranı	Bildirim Tarihi	Ülke
Vanguard Group Inc/T	33,639,102	4,682,513	566,482,483	1.33%	31.07.2023	United States
BlackRock Inc	25,392,706	-1,655,660	427,613,173	1.00%	11.09.2023	United States
Norges Bank	17,699,106	6,539,355	298,052,948	0.70%	31.12.2022	Norway
Dimensional Fund Adv	7,624,647	740,009	128,399,057	0.30%	11.09.2023	United States
FMR LLC	5,274,610	34,142	88,824,433	0.21%	11.09.2023	United States
Government Pension I	4,790,072	139,937	80,664,813	0.19%	31.03.2023	Japan
State Street Bank In	4,155,924	760,095	69,985,761	0.16%	11.09.2023	United States
Charles Schwab Corp/	3,264,388	-3,260	54,972,294	0.13%	11.09.2023	United States
Northern Trust Corp	2,175,778	-49,623	36,640,102	0.09%	31.08.2023	United States
Credit Agricole Grou	2,144,392	16,664	36,111,562	0.08%	11.09.2023	France



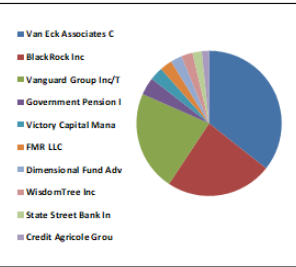
KOZAA TI

KOZAA TI - İlk 10 Yabancı Ortak	Pozisyon	Pozisyon Değişimi	Piyasa Değeri	Hisse Oranı	Bildirim Tarihi	Ülke
Vanguard Group Inc/T	7,056,561	1,211,250	118,832,488	1.82%	31.07.2023	United States
BlackRock Inc	5,507,745	-3,082	92,750,427	1.42%	11.09.2023	United States
Grantham Mayo Van Ot	2,068,307	1,584,285	34,830,290	0.53%	31.05.2023	United States
Dimensional Fund Adv	1,767,500	-224,065	29,764,700	0.46%	30.06.2023	United States
State Street Bank In	422,012	160,709	7,106,682	0.11%	11.09.2023	United States
JPMorgan Chase & Co	297,003	0	5,001,531	0.08%	11.09.2023	United States
Charles Schwab Corp/	255,703	-740	4,306,039	0.07%	11.09.2023	United States
Russell Investments	185,649	0	3,126,329	0.05%	31.07.2023	United States
Legal & General Grou	133,143	0	2,242,128	0.03%	31.07.2023	United Kingdom
Teachers Insurance &	129,911	0	2,187,701	0.03%	30.06.2023	United States



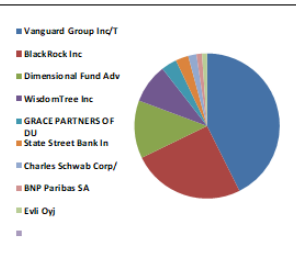
KOZAL TI

KOZAL TI - İlk 10 Yabancı Ortak	Pozisyon	Pozisyon Değişimi	Piyasa Değeri	Hisse Oranı	Bildirim Tarihi	Ülke
Van Eck Associates C	49,789,555	0	838,456,114	1.55%	11.09.2023	United States
BlackRock Inc	33,141,562	-30,704	558,103,909	1.03%	11.09.2023	United States
Vanguard Group Inc/T	31,102,887	4,970,532	523,772,622	0.97%	31.07.2023	United States
Government Pension I	5,339,391	4,739,652	89,915,345	0.17%	31.03.2023	Japan
Victory Capital Mana	4,163,673	0	70,116,254	0.13%	11.09.2023	United States
FMR LLC	3,814,098	317,409	64,229,411	0.12%	31.07.2023	United States
Dimensional Fund Adv	3,598,819	-130,931	60,604,113	0.11%	11.09.2023	United States
WisdomTree Inc	3,516,325	-2,636	59,214,914	0.11%	11.09.2023	United States
State Street Bank In	2,828,842	906,840	47,637,700	0.09%	11.09.2023	United States
Credit Agricole Grou	2,145,330	21,034	36,127,358	0.07%	11.09.2023	France



KRDMD TI

KRDMD TI - İlk 10 Yabancı Ortak	Pozisyon	Pozisyon Değişimi	Piyasa Değeri	Hisse Oranı	Bildirim Tarihi	Ülke
Vanguard Group Inc/T	32,504,510	4,709,803	547,375,953	4.17%	31.07.2023	United States
BlackRock Inc	19,177,642	-11,732	322,951,494	2.46%	11.09.2023	United States
Dimensional Fund Adv	9,836,424	358,078	165,645,382	1.26%	11.09.2023	United States
WisdomTree Inc	6,698,205	-2,107	112,797,773	0.86%	11.09.2023	United States
GRACE PARTNERS OF DU	2,637,018	0	44,407,384	0.34%	11.09.2023	United States
State Street Bank In	2,186,969	781,834	36,828,558	0.28%	11.09.2023	United States
Charles Schwab Corp/	1,376,058	-4,010	23,172,817	0.18%	11.09.2023	United States
BNP Paribas SA	900,000	50,000	15,156,000	0.12%	31.08.2023	France
Evli Oyj	829,560	0	13,969,791	0.11%	30.06.2023	Finland

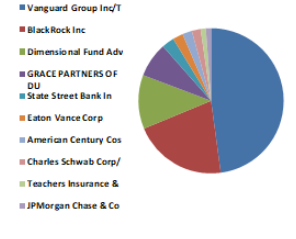


Kaynak : Bloomberg

BIST 30 - İlk 10 Yabancı Hissedar Pozisyonu

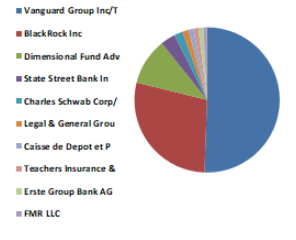
ODAS TI

ODAS TI - İlk 10 Yabancı Ortak	Pozisyon	Pozisyon Değişimi	Piyasa Değeri	Hisse Oranı	Bildirim Tarihi	Ülke
Vanguard Group Inc/T	40,710,927	5,825,062	685,572,017	2.91%	31.07.2023	United States
BlackRock Inc	17,806,753	-2,239	299,865,723	1.27%	11.09.2023	United States
Dimensional Fund Adv	10,269,633	1,123,453	172,940,621	0.73%	11.09.2023	United States
GRACE PARTNERS OF DU	6,521,252	0	109,817,885	0.47%	11.09.2023	United States
State Street Bank In	2,340,710	1,095,036	39,417,557	0.17%	11.09.2023	United States
Eaton Vance Corp	2,001,031	0	33,697,362	0.14%	31.07.2023	United States
American Century Cos	1,791,437	0	30,162,799	0.13%	11.09.2023	United States
Charles Schwab Corp/	1,647,753	-4,800	27,748,161	0.12%	11.09.2023	United States
Teachers Insurance &	1,043,462	0	17,571,900	0.07%	30.06.2023	United States
JPMorgan Chase & Co	991,044	0	16,689,181	0.07%	11.09.2023	United States



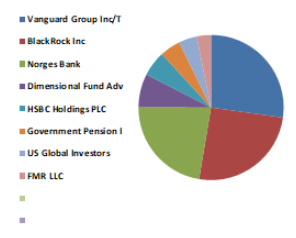
PETKM TI

PETKM TI - İlk 10 Yabancı Ortak	Pozisyon	Pozisyon Değişimi	Piyasa Değeri	Hisse Oranı	Bildirim Tarihi	Ülke
Vanguard Group Inc/T	46,707,566	6,734,109	786,555,419	1.84%	31.07.2023	United States
BlackRock Inc	26,062,298	2,280	438,889,102	1.03%	11.09.2023	United States
Dimensional Fund Adv	9,687,178	262,469	163,132,079	0.38%	11.09.2023	United States
State Street Bank In	3,026,932	1,072,166	50,973,535	0.12%	11.09.2023	United States
Charles Schwab Corp/	1,731,742	-5,050	29,162,536	0.07%	11.09.2023	United States
Legal & General Grou	1,148,452	51,031	19,339,932	0.05%	31.07.2023	United Kingdom
Caisse de Depot et P	979,205	503,339	16,489,812	0.04%	31.12.2022	Canada
Teachers Insurance &	979,003	0	16,486,411	0.04%	30.06.2023	United States
Erste Group Bank AG	900,000	-500,000	15,156,000	0.04%	31.07.2023	Austria
FMR LLC	879,700	249,332	14,814,148	0.03%	31.07.2023	United States



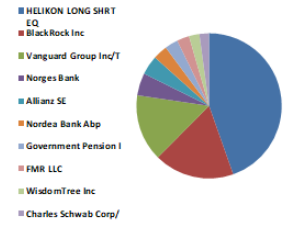
PGSUS TI

PGSUS TI - İlk 10 Yabancı Ortak	Pozisyon	Pozisyon Değişimi	Piyasa Değeri	Hisse Oranı	Bildirim Tarihi	Ülke
Vanguard Group Inc/T	1,576,939	239,892	26,555,653	1.54%	31.07.2023	United States
BlackRock Inc	1,474,432	-1,658	24,829,435	1.44%	11.09.2023	United States
Norges Bank	1,300,915	502,787	21,907,409	1.27%	31.12.2022	Norway
Dimensional Fund Adv	432,117	10,165	7,276,850	0.42%	11.09.2023	United States
HSBC Holdings PLC	327,567	0	5,516,228	0.32%	11.09.2023	United Kingdom
Government Pension I	269,683	269,683	4,541,462	0.26%	31.03.2023	Japan
US Global Investors	234,730	-4,352	3,952,853	0.23%	12.09.2023	United States
FMR LLC	189,066	7,901	3,183,871	0.18%	31.07.2023	United States



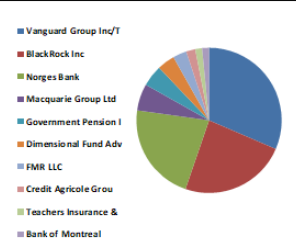
SAHOL TI

SAHOL TI - İlk 10 Yabancı Ortak	Pozisyon	Pozisyon Değişimi	Piyasa Değeri	Hisse Oranı	Bildirim Tarihi	Ülke
HELIKON LONG SHRT EQ	102,070,321	-104,369	1,718,864,221	5.00%	3.03.2022	Ireland
BlackRock Inc	40,759,730	169,968	686,393,859	2.00%	11.09.2023	United States
Vanguard Group Inc/T	34,115,557	5,536,422	574,505,985	1.67%	31.07.2023	United States
Norges Bank	11,507,306	4,528,674	193,783,035	0.56%	31.12.2022	Norway
Allianz SE	9,746,419	413,671	164,129,697	0.48%	11.09.2023	Germany
Nordea Bank Abp	7,290,731	-293,995	122,775,911	0.36%	3.09.2023	Sweden
Government Pension I	6,822,242	6,245,324	114,886,556	0.33%	31.03.2023	Japan
FMR LLC	6,411,963	49,697	107,977,458	0.31%	11.09.2023	United States
WisdomTree Inc	5,346,570	0	90,036,240	0.26%	11.09.2023	United States
Charles Schwab Corp/	4,933,784	4,032	83,084,923	0.24%	11.09.2023	United States



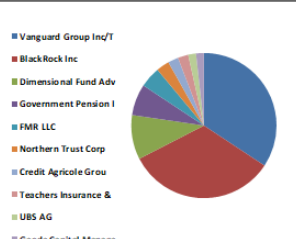
SISE TI

SISE TI - İlk 10 Yabancı Ortak	Pozisyon	Pozisyon Değişimi	Piyasa Değeri	Hisse Oranı	Bildirim Tarihi	Ülke
Vanguard Group Inc/T	56,629,767	7,805,336	953,645,285	1.85%	31.07.2023	United States
BlackRock Inc	42,936,714	-30,504	723,054,270	1.40%	11.09.2023	United States
Norges Bank	39,462,063	-991,387	664,541,147	1.29%	31.12.2022	Norway
Macquarie Group Ltd	10,660,193	0	179,517,652	0.35%	30.06.2023	Australia
Government Pension I	8,679,268	119,823	146,158,874	0.28%	31.03.2023	Japan
Dimensional Fund Adv	6,963,985	664,185	117,273,508	0.23%	11.09.2023	United States
FMR LLC	5,368,019	86,344	90,397,441	0.18%	31.07.2023	United States
Credit Agricole Grou	3,788,285	30,188	63,794,720	0.12%	11.09.2023	France
Teachers Insurance &	2,868,427	-41,188	48,304,311	0.09%	11.09.2023	United States
Bank of Montreal	2,694,006	-2,711,764	45,367,061	0.09%	11.09.2023	Canada



SASA TI

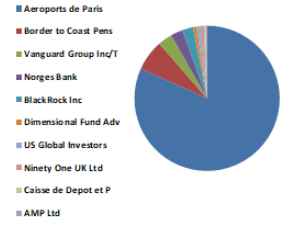
SASA TI - İlk 10 Yabancı Ortak	Pozisyon	Pozisyon Değişimi	Piyasa Değeri	Hisse Oranı	Bildirim Tarihi	Ülke
Vanguard Group Inc/T	31,502,391	4,389,379	530,500,269	0.59%	31.07.2023	United States
BlackRock Inc	30,355,294	-71,072	511,183,156	0.57%	11.09.2023	United States
Dimensional Fund Adv	9,078,064	3,195,020	152,874,599	0.17%	11.09.2023	United States
Government Pension I	6,356,530	6,037,493	107,043,966	0.12%	31.03.2023	Japan
FMR LLC	4,104,354	64,185	69,117,322	0.08%	31.07.2023	United States
Northern Trust Corp	2,412,400	-1	40,624,816	0.05%	31.08.2023	United States
Credit Agricole Grou	2,346,730	23,189	39,518,934	0.04%	11.09.2023	France
Teachers Insurance &	2,026,089	-1	34,119,339	0.04%	31.07.2023	United States
UBS AG	1,744,553	30,397	29,378,273	0.03%	7.09.2023	Switzerland
Geode Capital Manage	1,502,452	255,491	25,301,292	0.03%	30.06.2023	United States



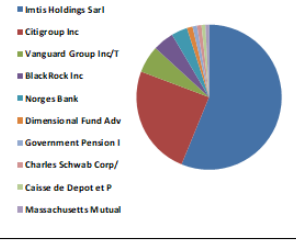
Kaynak : Bloomberg

BIST 30 - İlk 10 Yabancı Hissedar Pozisyonu

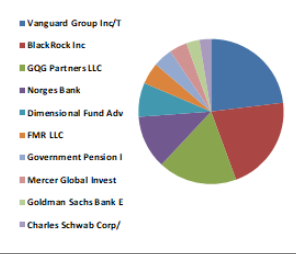
TAVHL TI	TAVHL TI - İlk 10 Yabancı Ortak	Pozisyon	Pozisyon Değişimi	Piyasa Değeri	Hisse Oranı	Bildirim Tarihi	Ülke
	Aeroports de Paris	167,545,312	0	2,821,463,080	46.12%	31.12.2022	France
	Border to Coast Pens	14,048,335	0	236,573,964	3.87%	28.09.2022	United Kingdom
	Vanguard Group Inc/T	6,555,290	941,020	110,391,085	1.80%	31.07.2023	United States
	Norges Bank	5,525,121	2,981,087	93,043,038	1.52%	31.12.2022	Norway
	BlackRock Inc	5,010,703	-357	84,380,239	1.38%	11.09.2023	United States
	Dimensional Fund Adv	1,679,162	37,821	28,277,088	0.46%	11.09.2023	United States
	US Global Investors	1,649,113	-15,210	27,771,063	0.45%	12.09.2023	United States
	Ninety One UK Ltd	1,546,509	33,577	26,043,212	0.43%	31.07.2023	United Kingdom
	Caisse de Depot et P	861,703	-1,503,740	14,511,079	0.24%	31.12.2022	Canada
	AMP Ltd	603,908	-878,645	10,169,811	0.17%	31.12.2022	Australia



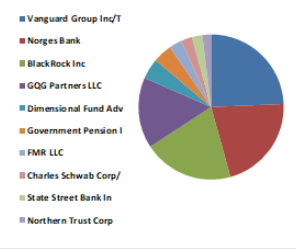
TCELL TI	TCELL TI - İlk 10 Yabancı Ortak	Pozisyon	Pozisyon Değişimi	Piyasa Değeri	Hisse Oranı	Bildirim Tarihi	Ülke
	Imtis Holdings Sarl	435,600,000	0	7,335,504,066	19.80%	9.09.2023	Luxembourg
	Citigroup Inc	190,404,948	-562,500	3,206,419,353	8.65%	9.09.2023	United States
	Vanguard Group Inc/T	46,987,132	6,393,217	791,263,310	2.14%	31.07.2023	United States
	BlackRock Inc	36,310,623	-16,431	611,470,897	1.65%	11.09.2023	United States
	Norges Bank	27,625,607	23,136,137	465,215,226	1.26%	31.12.2022	Norway
	Dimensional Fund Adv	10,006,840	199,506	168,515,187	0.45%	11.09.2023	United States
	Government Pension I	7,758,183	223,743	130,647,803	0.35%	31.03.2023	Japan
	Charles Schwab Corp/	7,601,486	-4,740	128,009,025	0.35%	11.09.2023	United States
	Caisse de Depot et P	6,846,373	5,606,729	115,292,922	0.31%	31.12.2022	Canada
	Massachusetts Mutual	6,184,235	0	104,142,518	0.28%	30.06.2023	United States



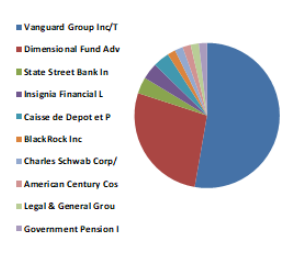
THYAO TI	THYAO TI - İlk 10 Yabancı Ortak	Pozisyon	Pozisyon Değişimi	Piyasa Değeri	Hisse Oranı	Bildirim Tarihi	Ülke
	Vanguard Group Inc/T	18,429,971	3,052,388	310,360,714	1.34%	31.07.2023	United States
	BlackRock Inc	17,125,812	2,008	288,398,677	1.24%	11.09.2023	United States
	GQG Partners LLC	14,019,090	3,871,600	236,081,478	1.02%	30.06.2023	United States
	Norges Bank	9,545,022	-463,130	160,738,172	0.69%	31.12.2022	Norway
	Dimensional Fund Adv	6,039,012	129,691	101,696,963	0.44%	11.09.2023	United States
	FMR LLC	3,919,397	22,769	66,002,646	0.28%	31.07.2023	United States
	Government Pension I	3,498,734	3,456,841	58,918,681	0.25%	31.03.2023	Japan
	Mercer Global Invest	3,139,929	159,395	52,876,405	0.23%	31.07.2023	Ireland
	Goldman Sachs Bank E	2,311,970	875,710	38,933,575	0.17%	11.09.2023	United States
	Charles Schwab Corp/	2,016,943	-436	33,965,320	0.15%	11.09.2023	United States



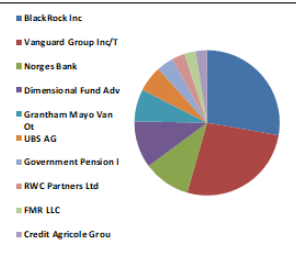
TUPRS TI	TUPRS TI - İlk 10 Yabancı Ortak	Pozisyon	Pozisyon Değişimi	Piyasa Değeri	Hisse Oranı	Bildirim Tarihi	Ülke
	Vanguard Group Inc/T	34,253,406	4,779,795	576,827,362	1.78%	31.07.2023	United States
	Norges Bank	30,040,885	8,042,476	505,888,508	1.56%	31.12.2022	Norway
	BlackRock Inc	28,314,181	98,593	476,810,812	1.47%	11.09.2023	United States
	GQG Partners LLC	22,249,027	3,607,306	374,673,618	1.15%	30.06.2023	United States
	Dimensional Fund Adv	6,630,146	-1,060,047	111,651,660	0.34%	11.09.2023	United States
	Government Pension I	5,991,013	307,902	100,888,660	0.31%	31.03.2023	Japan
	FMR LLC	4,059,637	101,035	68,364,288	0.21%	11.09.2023	United States
	Charles Schwab Corp/	3,527,921	8,058	59,410,190	0.18%	11.09.2023	United States
	State Street Bank In	3,327,669	777,221	56,037,946	0.17%	11.09.2023	United States
	Northern Trust Corp	2,662,887	-10,634	44,843,017	0.14%	31.08.2023	United States



VAKBN TI	VAKBN TI - İlk 10 Yabancı Ortak	Pozisyon	Pozisyon Değişimi	Piyasa Değeri	Hisse Oranı	Bildirim Tarihi	Ülke
	Vanguard Group Inc/T	28,624,682	4,647,237	482,039,649	0.29%	31.07.2023	United States
	Dimensional Fund Adv	14,764,272	209,657	248,630,343	0.15%	11.09.2023	United States
	State Street Bank In	1,916,151	880,857	32,267,983	0.02%	11.09.2023	United States
	Insignia Financial L	1,513,611	38,834	25,489,209	0.02%	31.05.2023	Australia
	Caisse de Depot et P	1,502,729	1,070,996	25,305,957	0.02%	31.12.2022	Canada
	BlackRock Inc	1,124,134	0	18,930,417	0.01%	31.05.2023	United States
	Charles Schwab Corp/	993,647	-2,890	16,733,016	0.01%	11.09.2023	United States
	American Century Cos	855,283	0	14,402,966	0.01%	11.09.2023	United States
	Legal & General Grou	832,493	184,400	14,019,182	0.01%	31.07.2023	United Kingdom
	Government Pension I	508,537	0	8,563,763	0.01%	31.03.2023	Japan



YKBNK TI	YKBNK TI - İlk 10 Yabancı Ortak	Pozisyon	Pozisyon Değişimi	Piyasa Değeri	Hisse Oranı	Bildirim Tarihi	Ülke
	BlackRock Inc	129,775,588	-132,653	2,185,420,922	1.54%	11.09.2023	United States
	Vanguard Group Inc/T	125,350,202	32,259,239	2,110,897,421	1.48%	31.07.2023	United States
	Norges Bank	49,012,492	49,012,492	825,370,373	0.58%	31.12.2022	Norway
	Dimensional Fund Adv	48,784,058	-251,707	821,523,544	0.58%	11.09.2023	United States
	Grantham Mayo Van Ot	33,864,562	3,504,457	570,279,229	0.40%	31.05.2023	United States
	UBS AG	26,999,960	16,921,303	454,679,331	0.32%	7.09.2023	Switzerland
	Government Pension I	18,070,571	17,390,099	304,308,418	0.21%	31.03.2023	Japan
	RWC Partners Ltd	13,657,387	13,657,387	229,990,399	0.16%	31.07.2023	United Kingdom
	FMR LLC	12,248,150	807,129	206,258,848	0.14%	11.09.2023	United States
	Credit Agricole Grou	11,881,838	80,851	200,090,154	0.14%	11.09.2023	France



Kaynak : Bloomberg

Yatırım Danışmanlığı ve Bireysel Portföy Yönetimi

Özlem ÜNAL Müdür			
Semih Can ÖZER Uzman	Gizem Tetik ARGİN Uzman	Semih ÖZER Uzman	Huzeyfe KARAKUŞ Uzman
ytrdanismanligibpy@halkyatirim.com.tr 0 (216) 285 09 00			

Çekince : "Yatırım Danışmanlığı hizmeti; aracı kurumlar, portföy yönetim şirketleri, mevduat kabul etmeyen bankalar ile müşteri arasında imzalanacak Yatırım Danışmanlığı sözleşmesi çerçevesinde sunulmaktadır. Burada yer alan bilgi, yorum ve tavsiyeleri, kişilerin yerindelik testi ile belirlendiği risk seviyeleri dikkate alınarak, Halk Yatırım Yatırım Danışmanlığı ve Araştırma birimi nezdinde güvenilir olduğuna inanılan bilgi kaynaklarından yararlanarak hazırlanmakta ve kişiye özel sunulmaktadır. Verilen bu tavsiyeler mali durumunuz ile risk ve getiri tercihlerinize uygun olmayabilir. Bu nedenle, risk yapınıza uygun olmayan şekilde sadece burada yer alan bilgilere dayanılarak yatırım kararı verilmesi beklentilerinize uygun sonuçlar doğurmayabilir. Size özel olarak tahsis edilen Yatırım Danışmanınız ile irtibata geçmeniz ve mali durumunuz ve risk seviyelerinize uygun kararları birlikte almanız tavsiye edilir.

Veri ve grafikler güvenilirliğine inandığımız güvenilir kaynaklardan derlenmiş olup, yapılan yorumlar sadece HALK YATIRIM MENKUL DEĞERLER A.Ş. Yatırım Danışmanlığı'nın beklentilerini yansıtmaktadır. Bu bilgiler ışığında yapılan ve yapılacak olan ileriye dönük yatırımların sonuçlarından Şirketimiz hiçbir şekilde sorumlu tutulamaz. Ayrıca, Halk Yatırım Menkul Değerler A.Ş.'nin yazılı izni olmadıkça içeriği kısmen ya da tamamen üçüncü kişilerce hiç bir şekil ve ortamda yayınlanamaz, iktisap edilemez, alıntı yapılamaz, kullanılamaz. İleti, gönderilen kişiye özel ve münhasırdır. İlave olarak, bu raporun gönderildiği ve yukarıdaki açıklamalarımız doğrultusunda kullanıldığı ülkelerdeki yasal düzenlemelerden kaynaklı tüm talep ve dava haklarımız saklıdır.

Uyarı Notu: Bu e-posta'nın içerdiği bilgiler (ekleri dahil olmak üzere) gizlidir. Onayımız olmaksızın üçüncü kişilere açıklanamaz. Bu mesajın gönderilmek istendiği kişi değilseniz, lütfen mesajı sisteminizden derhal siliniz. Halk Yatırım Menkul Değerler A.Ş. bu mesajın içerdiği bilgilerin doğruluğu veya eksiksiz olduğu konusunda bir garanti vermemektedir. Bu nedenle bilgilerin ne şekilde olursa olsun, içeriğinden, iletilmesinden, alınmasından, saklanmasından sorumlu değildir. Bu mesajın içeriği yazarına ait olup, Halk Yatırım Menkul Değerler A.Ş.'nin görüşlerini içermeyebilir.

